



2021年5月期

第2四半期累計期間 決算説明資料

(2020年6月1日～2020年11月30日)



タケダ機械株式会社

会社概要

- 創 業 : 1966年(昭和41年)3月
- 設 立 : 1971年(昭和46年)6月
- 資本金 : 18億7,408万円
- 代表者 : 代表取締役社長 竹田雄一
- 従業員数 : 200名(正社員179名、準社員21名)【連結】
- 敷地面積 : 44,149m²
- 所在地 : 石川県能美市粟生町西132番地
- 生產品目 : 形鋼加工機、丸鋸切断機、金型、その他(受託事業)
- 取引銀行 : 北國銀行、福井銀行、商工中金、三菱UFJ銀行
- 営業所 : 仙台、北関東、東京、名古屋、北陸、大阪、広島、九州
- 駐在所 : マレーシア駐在所
- 納入先 : 鉄骨・鋼材加工会社、製缶・板金加工会社、その他金属加工会社
- 代理店 : 機械工具関連商社、溶材関連商社、鋼材関連商社

株主構成

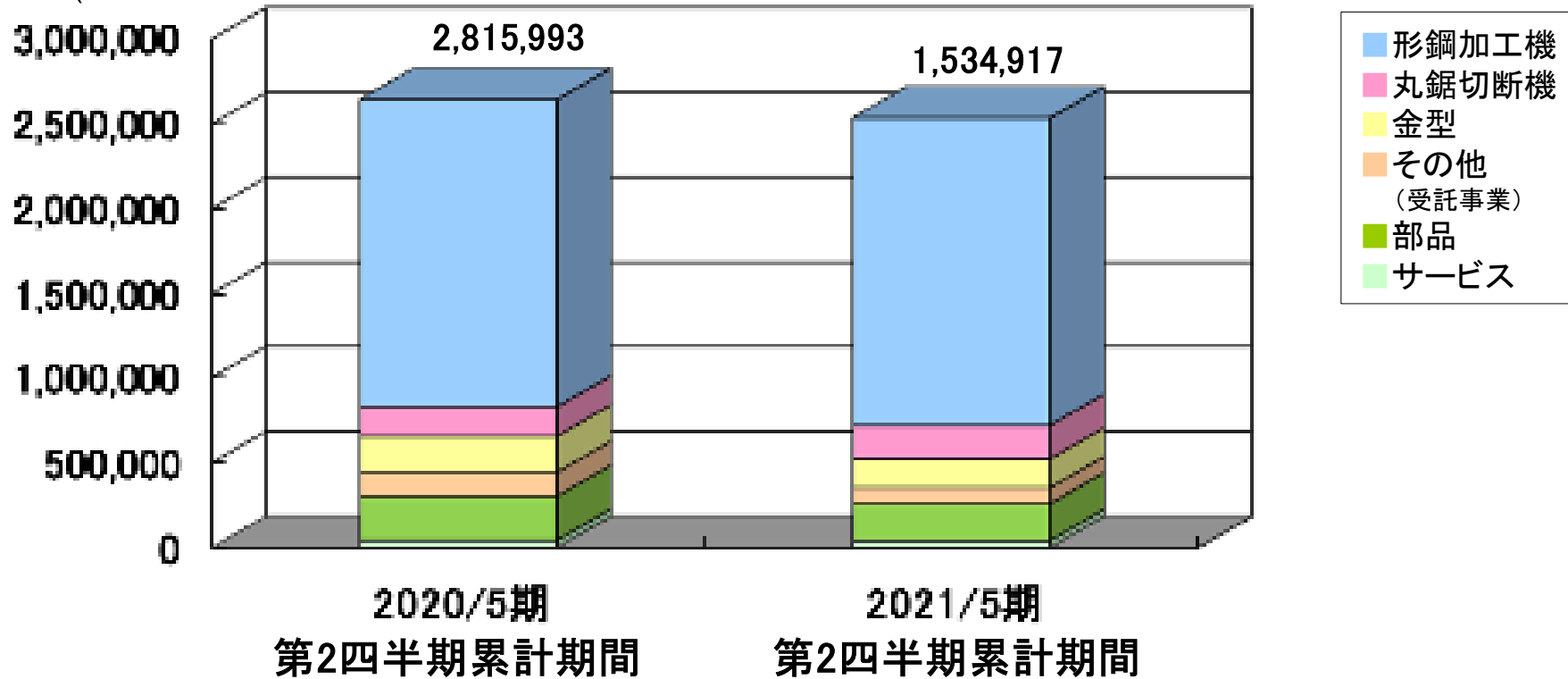
●株主の状況(2020年11月末現在)

	株主総数		構成比率	発行済株式総数		構成比率
個人	777	名	90.7%	620,926	株	60.9%
金融機関	4	名	0.5%	86,700	株	8.5%
法人	50	名	5.8%	189,470	株	18.6%
証券会社	15	名	1.7%	36,352	株	3.5%
その他	11	名	1.3%	86,552	株	8.5%
合計	857	名	100.0%	1,020,000	株	100.0%

2021年5月期
第2四半期累計期間
業績状況

売上高【連結】

(単位:千円)



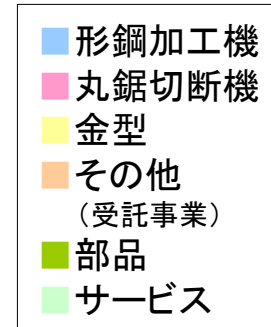
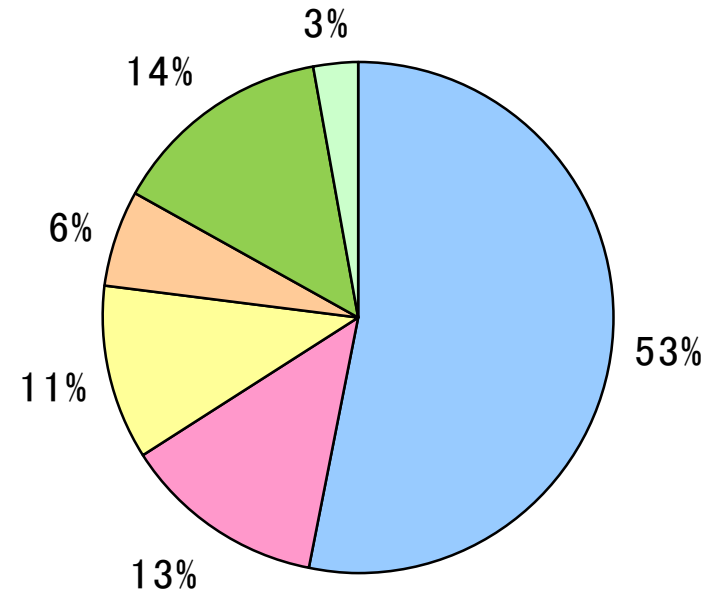
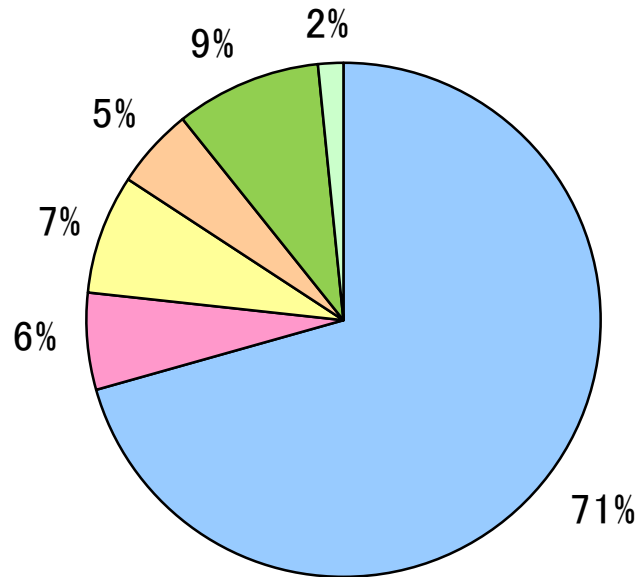
当第2四半期連結累計期間における我が国経済は、新型コロナウイルス感染症の世界的な流行によって深刻な景気後退に直面しており、官民が一体となって段階的に経済活動を再開させようと模索する中、米中の対立といった地政学的リスクも加わって、企業の生産活動や設備投資は停滞しており、その回復の見通しは依然として不透明なまま推移しております。

このような状況の下、当社グループは「お客様視点のものづくり」を基本原点に、新製品開発の促進、提案営業の展開、保守サービスの充実、付加価値の改善等に取り組んでまいりましたが、前連結会計年度の第4四半期からの展示会の中止による商機の消失、営業活動の制限、著しい景況の悪化に伴うお客様の機械稼働の低下といった事業環境は改善することなく継続しており、これらの要因は当社グループの操業にも影響を与え、この結果、前年同期の業績と比較して大きく収益が減少しております。

売上構成比の比較【連結】

2020/5期 第2四半期累計期間

2021/5期 第2四半期累計期間



●品目別売上高

(単位:千円)

	形鋼加工機	丸鋸切断機	金型	その他 (受託事業)	部品	サービス	合計
2020/5期 第2四半期累計期間	1,988,196	171,250	212,651	141,273	257,952	44,669	2,815,993
2021/5期 第2四半期累計期間	815,263	197,241	169,285	93,743	216,365	43,018	1,534,917

貸借対照表【連結】

(単位:千円)

	2020/5期 第2四半期累計期間	2021/5期 第2四半期累計期間	前期比増減額
流動資産	3,812,897	3,764,796	▲48,100
固定資産	2,483,321	2,423,552	▲59,768
資産合計	6,296,218	6,188,349	▲107,869
流動負債	1,768,498	1,516,171	▲252,326
固定負債	622,398	665,212	42,813
負債合計	2,390,896	2,181,383	▲209,513
資本金	1,874,083	1,874,083	—
剰余金等	2,031,238	2,132,882	101,643
純資産合計	3,905,321	4,006,965	101,643
負債・純資産合計	6,296,218	6,188,349	▲107,869

損益計算書【連結】

(単位:千円)

	2020/5期 第2四半期累計期間	2021/5期 第2四半期累計期間	前期比増減額
売上高	2,815,993	1,534,917	▲1,281,075
売上原価	1,984,819	1,108,279	▲876,539
販売費・一般管理費	496,022	406,712	▲89,310
営業利益	335,151	19,925	▲315,225
営業外収益	23,910	61,222	37,311
営業外費用	20,780	14,549	▲6,230
経常利益	338,281	66,597	▲271,683
特別損益	▲9,813	9,010	18,823
法人税等その他	109,538	28,229	▲81,309
親会社株主に帰属する 四半期純利益	218,929	47,378	▲171,550

キャッシュ・フロー計算書【連結】

(単位:千円)

	2020/5期 第2四半期累計期間	2021/5期 第2四半期累計期間	前期比増減額
営業活動による キャッシュ・フロー	342,424	122,418	▲220,005
投資活動による キャッシュ・フロー	▲81,388	87,627	169,016
財務活動による キャッシュ・フロー	▲228,932	▲58,820	170,111
現金及び現金同等物に 係る換算差額	▲201	▲377	▲176
現金及び現金同等物の 増減額(▲は減少)	31,901	150,847	118,945
現金及び現金同等物の 四半期末残高	470,478	616,390	145,911

2021年5月期 業績予想

2021／5期通期予想1

2021年5月期の通期売上高予想は、期初において新型コロナウイルス感染症が2020年末までに収束すると見込んでおりましたが、未だ収束は見通せず企業の設備投資マインドは改善せず、設備投資を抑制する動きが想定以上に強く、当初売上高予想値を下回る予定であり、通期売上高予想値を変更するものです。

2021／5期通期予想修正2【連結】

●売上高の実績及び予想

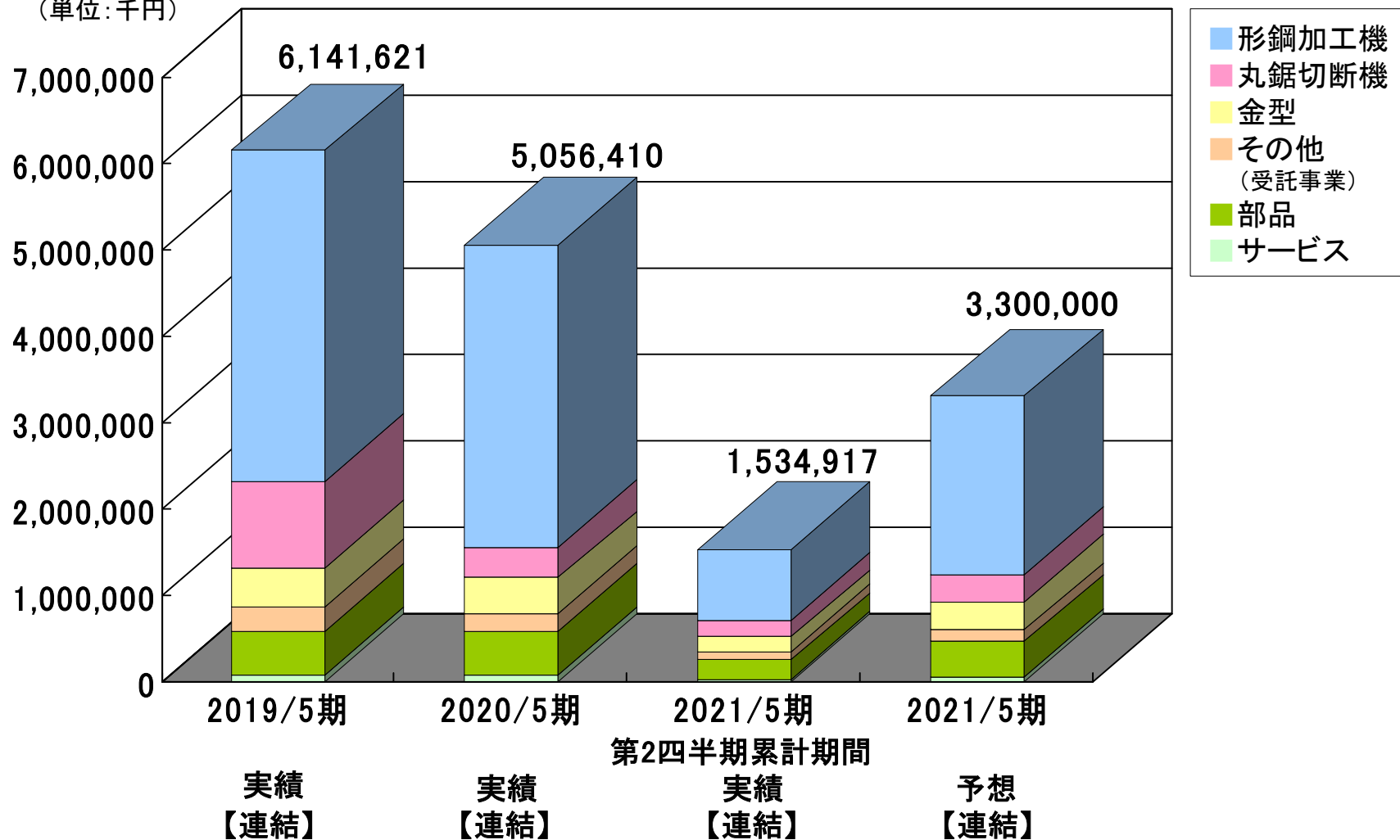
(単位:千円)

	2020／5期 (実績)	2021／5期 (予想)	構成比率	前期比 増減率
形鋼加工機	3,497,977	2,060,000	62.4%	▲41.1%
丸鋸切断機	356,019	320,000	9.7%	▲10.1%
金 型	408,919	320,000	9.7%	▲21.7%
その他(受託事業)	206,996	130,000	4.0%	▲37.2%
部 品	491,184	400,000	12.1%	▲18.6%
サービス	95,313	70,000	2.1%	▲26.6%
合 計	5,056,410	3,300,000	100.0%	▲34.7%

2021/5期通期予想修正3【連結】

●売上高構成比の増減予想

(単位:千円)



2021／5期通期予想修正4【連結】

●損益計算書の実績及び予想

(単位:千円)

	2020／5期 (実績)	2021／5期 (予想)	前期比 増減率
売上高	5,056,410	3,300,000	▲34.7%
売上原価	3,583,634	2,450,000	▲31.6%
販売費・一般管理費	939,913	815,000	▲13.3%
営業利益	532,963	35,000	▲93.4%
営業外損益	9,220	65,000	604.9%
経常利益	542,084	100,000	▲81.6%
特別損益	▲13,700	9,000	—
法人税等その他	177,435	44,000	▲75.2%
親会社株主に帰属する 当期純利益	350,947	65,000	▲81.5%

I R 情報に関するお問合せ先

I R 窓口担当者： 取締役管理部長 鈴木 修平
連絡先 : TEL (0761)58-8231
 FAX (0761)58-6863
 E-mail kanri@takeda-mc.co.jp
 URL <https://www.takeda-mc.co.jp>

☆ご注意

本資料内の予想数値及び計画数値、事業戦略等につきましては、発表日時点において把握していました情報から、当社が合理的と判断したものを掲載しています。

従いまして、経済環境、事業環境の変化にともない、実際の業績等と異なる場合がありますことを、あらかじめご了承くださいようお願い申し上げます。